

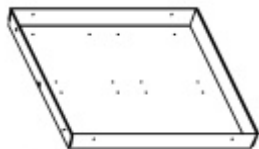
Ecolux

Rebus E
Sano

monteringsanvisning

Monteringsdetaljer Rebus E

Armaturhus

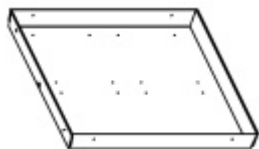


Diffuserande skiva



Monteringsdetaljer Sano

Armaturhus



Diffuserande skiva



Måttskiss



Rekommenderad montering Rebus E

Montera den diffuserande skivan på plats i undertaket.
Lägg armaturhuset ovanpå och anslut sedan drivdonet.




Rekommenderad montering Sano

Montera den diffuserande skivan på plats i undertaket.
Lägg armaturhuset ovanpå och anslut sedan drivdonet.



Montering av stand-alone donet



1. På undersidan av donet sitter det ett kardborreband för att kunna fixera donet mot undertaksplattan.
2. Fäst andra delen av kardborrebandet på lämplig plats bredvid armaturhuset.
3. Placera donet så att kardborrebandet fixeras. För längsta möjliga livslängd bör drivdonet ej placeras på armaturhuset.

Underhåll

Vid behov avtorkas bländskyddet med antistatisk duk.