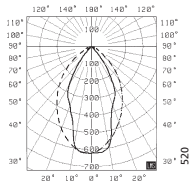




Armaturfamilj



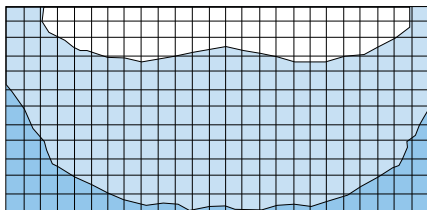
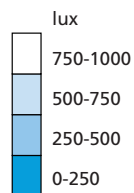
Ljutfördelning



5290/1x135-MT
Ljuskälla: T5 Ø16 mm
Verkningsgrad: 71,0%
Ljutfördelning:
Upp 0%, Ner 100%

Isoluxkurvor

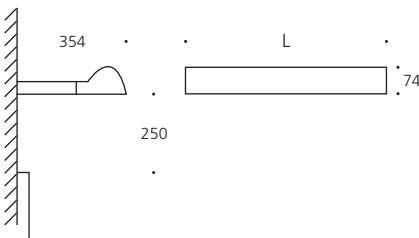
Mätningarna är gjorda med allmänbelysningen tänd.
Tavlans mått är 2,5 x 1,2 m.



Luxplan för tavelbelysning med Parete 5290/2x128-MT.

Ljuskälla: T5 2x28W/830
Fortfarighet: 0,85
Medelbelysning: 625 lux
Jämnhet min/max: 1:2,4

Måttskiss



Kompletterande belysning



Parete ger en bländfri och jämn belysning på whiteboardtavlor i konferensrum och skolsalar. Den är enkel att montera och levereras komplett med montage detaljer. Placeringen på väggen och dess ljutfördelning säkerställer dessutom att inga reflexer skapas i tavlan.

För att ansluta Parete till andra armaturer med ljusstyrningssystemet KLNS-S, i t ex skolor, används varianterna med slavekoppling för KLNS-S enligt nedan.

- för whiteboardtavlor
- bländfri och jämn belysning
- enkelt montage
- upphänget flyttbart längs hela armaturen
- komplett med montage detaljer
- för tavlor upp till 4,5 m med en armatur
- under utvärdering av SundaHus

Artikel-nummer	Lysrör T5eco/T5 (W)	Längd L (mm)	För tavla (m)	Antal konsoler	Vikt (kg)
HF-standard					
529000-0000 Parete 5290/1x128-MT	1x25/28	1198	1,0 - 1,5	2	4,3
529002-0000 Parete 5290/2x128-MT	2x25/28	2393	2,0 - 2,5	3	8,4
529005-0000 Parete 5290/3x128-MT	3x25/28	3588	3,5 - 4,0	4	12,7
529001-0000 Parete 5290/1x135-MT	1x32/35	1498	1,0 - 1,5	2	4,8
529004-0000 Parete 5290/2x135-MT	2x32/35	2993	2,5 - 3,0	3	9,5
529007-0000 Parete 5290/3x135-MT	3x32/35	4488	4,0 - 4,5	4	14,3
HF-standard NS1					
529003-0000 Parete 5290/2x128-MT NS1	2x25/28	2393	2,0 - 2,5	3	8,4
529006-0000 Parete 5290/3x128-MT NS1	3x25/28	3588	3,5 - 4,0	4	12,7
529008-0000 Parete 5290/3x135-MT NS1	3x32/35	4488	4,0 - 4,5	4	14,3
HF-Dim05					
529300-0000 Parete 5293/2x128-MT Dim05	2x25/28	2393	2,0 - 2,5	3	8,4
529301-0000 Parete 5293/3x128-MT Dim05	3x25/28	3588	3,5 - 4,0	4	12,7

NS1 = Närvarostyrning (PIR)

Dim05 = För fasimpulsstyrning/DALI

Åtgångstal = Antal armaturer/m² per 100lux.

Kan levereras med T5- eller T5eco-lysrör, anges vid beställning.



-MT, tvärlamellbländskydd i aluminiumstrukturlack.



Formen på Parete är en logisk konsekvens av funktionen.



-NS1, Armaturen kan försees med närvarostyrning. Se under fliken "Teknik".



Flyttbart upphäng som gör att armaturen enkelt kan monteras på väggen. Dubbla inkopplingshål vid vardera gaveln.

TEKNISK SPECIFIKATION

Armaturbeskrivning

Armaturstomme av strängpressad aluminium (RAL 9010, glans 30). Gavlar av aluminium. Relektorer av anodiserad renaluminium. Parete 1 och 2 rörs levereras i långlängd, 3 rörs levereras i två enheter. Armaturerna är halogenfria.

Bländskydd

-MT: Tvärlamellbländskydd i aluminiumstrukturlack. Bländskydden är jordade.

Ljuskällor

T5 lysrör Ø16mm. ILCOS-beteckning FDH.

Ljustekniska data

Se ljusfördelning för respektive variant. Ljusdatafiler för Dialux kan laddas ner från www.ecolux.se



Elektriska data

230 V, 50 Hz, $\cos \varphi > 0,98$. Armaturerna är försedda med HF-don av varmstartstyp. 5293 är försedd med dimbara DALI-don för anslutning till KLNS-S-armaturer.

Anslutning

Armaturen är försedd med överkopplingsplint 5x2,5 mm² samt dubbla införingshål vid vardera gaveln.

Godkännande

IP20.  .

Montage

Levereras som standard med väggkonsoler. Armaturen har spår för montage av väggfästena längs hela armaturens längd.

Materialspecifikation

För Parete 5290/2x135-MT.

Metaller	% av totalvikt
Aluminium	77%
Järn	15%
Koppar	1%
Plaster	
EVA	1%
Polykarbonat	1%
Polyester Epoxy	5%

Fullständig miljödeklaration kan laddas ner från hemsidan, www.ecolux.se

Vid föreskrivning och beställning

Ange t ex 529000-0000 Ecolux Parete 5290/1x128-MT. Ljuskällor och ev tillbehör beställs separat.

Ecolux förbehåller sig rätten att göra konstruktionsändringar utan föregående information.