
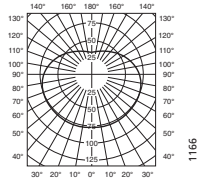


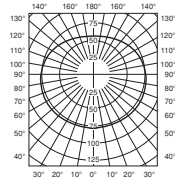
Armaturfamilj



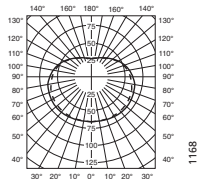
Ljusfördelning



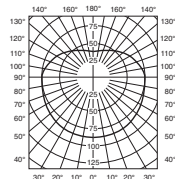
4462/132
Ljuskälla: TC-TEL
Verkningsgrad: 78,8%
Ljusfördelning:
Upp 41%, Ner 59%



4464/142
Ljuskälla: TC-TEL
Verkningsgrad: 90,7%
Ljusfördelning:
Upp 47%, Ner 53%



4466/232
Ljuskälla: TC-TEL
Verkningsgrad: 86,4%
Ljusfördelning:
Upp 41%, Ner 59%




4468/185
Ljuskälla: TC-H
Verkningsgrad: 90,7%
Ljusfördelning:
Upp 42%, Ner 58%



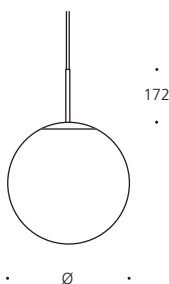
Allmänbelysning



Palla är en klassisk glasglob, sidenmatt, med modern teknik för klassrum, konferenslokaler, aulor, entréer och restauranger med hög takhöjd. Den finns i fyra storlekar och även som dikt tak, vilket ger möjligheter att skapa en väl fungerande belysning samtidigt som man tillför en extra dimension till rumsupplevelsen – kanske med ett helt bollhav i taket.

- för höga takhöjder
- fyra storlekar
- sidenmatt, munblåst opalglas
- topp av borstad stålplåt
- finns även som dikt tak
- för kompaktlysrör
- produkten bedömd i  SundaHus Miljödata

Måttkiss



Artikel-nummer	LE-klass	Mått Ø (mm)	Ljuskälla	Effekt (W)	Lamp- sockel	Luminans- klass	Vikt (kg)	Åtgångs- tal
HF-standard		ecoB						
446200-0000 Palla Down 4462/132		350	TC-TEL	1x32	Gx24q-3	B	3,0	0,078
446400-0000 Palla Down 4464/142		400	TC-TEL	1x42	Gx24q-4	B	3,4	0,052
446600-0000 Palla Down 4466/232		450	TC-TEL	2x32	Gx24q-3	B	4,5	0,049
446800-0000 Palla Down 4468/185		500	TC-H	1x85	2 G8	B	5,0	0,029
HF-Dim06		ecoB						
446300-0000 Palla Down 4463/132 Dim06		350	TC-TEL	1x32	Gx24q-3	B	3,0	0,078
446500-0000 Palla Down 4465/142 Dim06		400	TC-TEL	1x42	Gx24q-4	B	3,4	0,052
446700-0000 Palla Down 4467/232 Dim06		450	TC-TEL	2x32	Gx24q-3	B	4,5	0,049

Dim06 = För DSI-signal/fasimpulsstyrning/DALI/corridorFunction

LE-klass = Information gå in på "www.ecolux.se"

Åtgångstal = Antal armaturer/m² per 100 lux.



Palla **4462-4463**, Ø 350 mm



Palla **4464-4465**, Ø 400 mm



Palla **4466-4467**, Ø 450 mm



Palla **4468**, Ø 500 mm

TEKNISK SPECIFIKATION

Armaturbeskrivning

Topp av mattborstad mattkromad stålplåt.
Innerdel av Aluzink. Armaturerna är halogenfria.

Bländskydd

Glob av syramatterat munblåst opalglas.

Ljuskällor

4468 är försedd med TC-H kompaktlysrör.
ILCOS-betekning FSM6H. Övriga försedda med
TC-TEL kompaktlysrör. ILCOS-betekning FSM-E.

Ljustekniska data

Se ljusfördelning för respektive variant.
Ljusdatafiler för Dialux kan laddas ner från
www.ecolux.se




Elektriska data

230 V, 50 Hz, $\cos \varphi > 0,96$. Armaturerna är
försedda med HF-don av varmstartstyp.
Armaturer för ljusreglering, se beskrivning
på produktbladets framsida och "Förklaringar
till Dim-benämningar" under "Teknik" på
www.ecolux.se

Anslutning

Armaturen är försedd med 3 m sladd 3 x 1 mm²,
samt takkopp.

Godkännande

IP 20.   

Montage

Montagedetaljer för montage på takkrok
eller T-profil (T24) kant A och E med följer.

Materialspecifikation

För Palla Down 4464/142.

Metaller	% av totalvikt
Aluminium	1%
Järn	6%
Koppar	2%
Plaster	
EVA	1%
Polykarbonat	1%
Glas	
Glas	89%

Fullständig miljödeklaration kan laddas ner från
hemsidan, www.ecolux.se

Vid föreskrivning och beställning

Ange t ex 446200-0000 Ecolux Palla Down
4464/142.

Ljuskällor och ev. tillbehör beställs separat.

Ecolux förbehåller sig rätten att göra konstruk-
tionsändringar utan föregående information.